

Super Automat BEZ UŻYCIA ŁYŻKI do 25"

Super Automatic Lever Less to 25"



RASE.TOP.2125.T

3-pozycyjny przełącznik pneumatyczny. PL

3-positions pneumatic button. GB

Specjalnie zaprojektowana pionowa kolumna o zwiększonej sztywności. PL

Upright pole plus rollover tire recovery system with triple play. GB

Automatyczna głowica nie wymagająca łyżki moterskiej. PL

Automatic tool lever-less. GB

Przystawka pneumatyczna Press-Pro Topline PL

Press-pro system more automatic tool top line. GB

Wytrzymały stół przystosowany do kół o rozmiarze 25". PL

Heavy-duty self-centering turntable for rims up to 25". GB

2-pozycyjny i 2 stopniowy zbijak opon. PL

2 position double acting bead work and bead-breaker swivel. GB

2 prędkości obrotowe stołu. PL

Control pedals with double speed pedal. GB

PL Montażownica RASE TOP 2125 jest w pełni automatyczną maszyną przeznaczoną dla specjalistów obsługujących koła niskoprofilowe oraz koła samochodów wyścigowych. Budowa urządzenia opiera się na tradycyjnej konstrukcji montażownicy jednak zawiera specjalistyczną przystawkę umożliwiającą pracę z kołami typu Run-Flat.

GB RASE.TOP.2125 is a super automatic tire changer, designed for tire specialists, needful for oversize and racing tires. It encloses the simplicity and practicality of traditional tire changers with practicality of use on Run-Flat tires of new machine with Leverless, with reasonable cost.

Super Automat do 25"

Super Automatic to 25"



RASE.2124.T

3-pozycyjny przełącznik pneumatyczny. PL

3-positions pneumatic button. GB

Specjalnie zaprojektowana pionowa kolumna o zwiększonej sztywności. PL

Upright pole plus rollover tire recovery system with triple play. GB

Stopka montażowa z uchwytem szybkoocucującym. PL

Mounting head with quick clutch. GB

PRESS-PRO SYSTEM OPTIONAL

Przystawka pneumatyczna ułatwiająca pracę z kołami o niskim profilu. PL

Pneumatic device for easy mounting/demounting of low-profiled tires. GB

Zespół przygotowania powietrza. PL

Lubricator and filter with pressure adjust. GB

Wytrzymały stół przystosowany do kół o rozmiarze 25". PL

Heavy-duty self-centering turntable for rims up to 25". GB

2-pozycyjny i 2 stopniowy zbijak opon. PL

2 position double acting bead work and bead-breaker swivel. GB

2 prędkości obrotowe stołu. PL

Control pedals with double speed pedal. GB

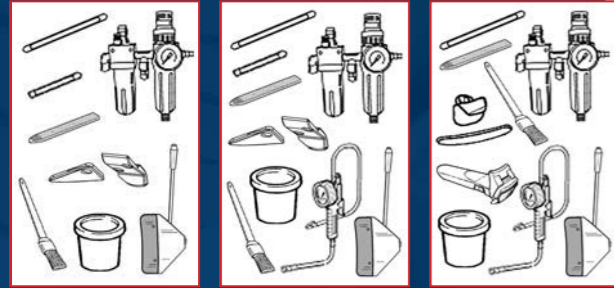
PL Montażownica RASE 2124 jest w pełni automatyczną maszyną przystosowaną do pracy z kołami samochodów osobowych i motocykli o rozmiarach do 24". Jej dużą zaletą jest możliwość regulacji szczęk. Zaprojektowana została pod kątem pracy z felgami o dużych rozmiarach i oponami o niskim profilu.

GB RASE.2124 is a super automatic tire changer for passenger car and motorcycle wheels with rims up to 24" with adjustable wheel clamps. It combines reliability and solidity outperforming all competition. A full set of accessories allows to operate on low profile tires with absolute ease.

RASE.TOP.2132/TOP.2125/2124

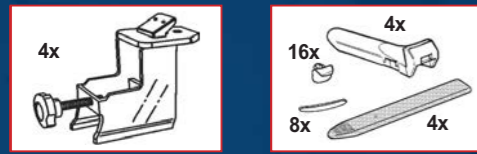
WYPOSAŻENIE STANDARDOWE STANDARD EQUIPMENT

• RASE.TOP.2132 • RASE.TOP.2125 • RASE.2124



WYPOSAŻENIE DODATKOWE / OPTIONAL EQUIPMENT

• RASE.TOP.2132 • RASE.TOP.2125 • RASE.2124



• SA046
Uniwersalne adaptory.
Universal adapters.

• SA233.002
Zestaw plastikowych nakładek.
Set of plastic protections.

• RASE.TOP.2132 • RASE.TOP.2125 • RASE.2124



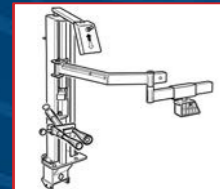
• SA044
Roller Help Pro
Help Roller Pro

• SA055
Podnośnik koła z wbudo-
wanymi rolkami do kół
o wadze max 60 kg.
Lifter with roller rest max
working capacity 60 kg.

• RASE.TOP.2124



• SA044
Roller Help Pro
Help Roller Pro



• SA050
System Press Pro
Press Pro System

• SRA192.002
Stopka montażowa
do obręczy z wygiętymi
w łuk szprychami
+ adapter.
Mounting tool
for rims with arched
spokes + adapter.

• SRA193.002
Plastikowa
stopka
montażowa
+ adapter.
Plastic
mounting tool
+ adapter.

Autoryzowany dealer / Authorized dealer

Aby uzyskać więcej informacji
na temat tego oraz innych produktów
prosimy odwiedzić stronę
For further information about this
and other products, please visit
www.fasep.pl

DANE TECHNICZNE / TECHNICAL FEATURES

	RASE.TOP.2132	RASE.TOP.2125	RASE.2124
• Źródło zasilania Power supply	230-400V 50-60Hz 3Ph 230V 50-60Hz 1Ph		
• Moc silnika / Motor rating	0,75 Hp 0,55 Kw		
• Pobór prądu / Power source	1000 W		
• Prędkość obrotowa / Rotation speed	6 - 12 rpm		
• Średnica obręczy / Rim diameter			
zewnętrzne mocowanie external clamping	11 - 24"	10 - 22"	10 - 22"
wewnętrzne mocowanie internal clamping	14 - 27"	13 - 25"	13 - 25"
• Średnica koła max Wheel diameter max	44" (1100 mm)	42" (1060 mm)	42" (1060 mm)
• Szerokość koła max Wheel Width max	16" (405 mm)	14" (370 mm)	14" (370 mm)
• Siła zbijaka / Bead breaker force	2900 kg		
• Typ zbijaka / Bead breaker type	doppio effetto/double-effect		
• Ciśnienie robocze Operating pressure	8-10 bar (110-145 psi)		
• Max moment / Torque	max 110 kgm		
• Ograniczniki ciśnienia / Pressure limiting device			
zasilanie max / intake max	10 bar (145 psi)		
pompowanie max / inflating max	3,5 bar (50 psi)		
• Zawór bezpieczeństwa Safety valve on inflating device	4 bar (60 psi)		
• Poziom hałasu / Noise	< 70 dB (A)		



Zobacz video na YouTube
Watch our video on YouTube



<http://www.youtube.com/fasep2000>

WYMIARY / MEASURES

	RASE.TOP.2132	RASE.TOP.2125	RASE.2124
• Wymiary Dimensions	mm 1380 x 1590 x 2140h	mm 1360 x 1710 x 2170h	mm 1075 x 1565 x 2110h
• Pakowanie Packing	mm 1320 x 1250 x 2080h	mm 1020 x 1320 x 2100h	mm 950 x 1150 x 1080h
• Waga / Weight			
brutto /gross	495 kg	440 kg	270 kg
netto/net	435 kg	380 kg	255 kg



FASEP
MADE IN ITALY

Anwa-Tech Sp. z o.o.
ul. 3-go Maja 89, 05-071 Sulejówkę, Poland
Tel. +48 22 783 41 62 - Fax +48 22 783 91 26
e-mail: fasep@anwa-tech.pl - www.fasep.pl

RASE.TOP.2132 LEVER-LESS

Super Automat BEZ UŻYCIA ŁYŻKI do 27"

Super Automatic Lever Less to 27"



RASE.TOP.2132.T

3-pozycyjny przełącznik
pneumatyczny. PL

3-positions pneumatic button. GB

Specjalnie zaprojektowana
pionowa kolumna o zwiększo-
nej sztywności. PL

Upright pole plus rollover tire
recovery system with triple play. GB

Automatyczna głowica
nie wymagająca łyżki monterskiej. PL

Automatic tool lever-less. GB

System Press-Pro ułatwiający
pracę z kołami o niskim profilu. PL

Press-pro system more
automatic tool top line. GB

Wytrzymały stół przystosowany
do pracy z kołami do 27". PL

Heavy-duty self-centering
turntable for rims up to 27". GB

Wzmocniona podstawa. PL

Base plus. GB

2 pozycyjny, dwustopniowy
zbijak. PL

2 position double acting bead
work and bead-breaker swivel. GB

2 prędkości obrotowe stołu. PL

Double speed control pedals. GB

Wbudowana podstawa z
rolkami ułatwiająca obrót koła. PL

Built-in roller pad, to ease
bead-breaking operations. GB

OPTIONAL

Cod. V142 - Edizione n. 1 - Maggio 2010

PL Montażownica RASE TOP 2132 jest w pełni automatyczną maszyną przeznaczoną dla specjalistów obsługujących koła niskoprofilowe oraz koła samochodów wyścigowych. Budowa urządzenia opiera się na tradycyjnej konstrukcji montażownicy jednak zawiera specjalistyczną przysławkę umożliwiającą pracę z kołami typu Run-Flat i nie wymaga stosowania łyżki.

GB RASE.TOP.2132 is a super automatic tire changer, designed for tire specialists, needful for oversize and racing tires. It encloses the simplicity and practicality of traditional tire changers with practicality of use on Run-Flat tires of new machine with Leverless, with reasonable cost.



FASEP
MADE IN ITALY

Ktoś komu można zaufać
SOMEONE YOU CAN TRUST.